



AUTORIDAD PORTUARIA DOMINICANA  
DIRECCIÓN DE PLANIFICACIÓN Y DESARROLLO  
SECCIÓN ESTADÍSTICA  
MOVIMIENTO DE CARGAS CLASIFICADAS POR TIPOS Y PUERTOS  
ABRIL-JUNIO 2023

IMPORTACIÓN	AZUA	ARROYO BARRIL	BARAHONA	BOCA CHICA	CALDERA BANI	CAUCEDO	LA CANA	LA ROMANA	MANZANILLO	PEDERNALES	PLAZA MARINA	LUPERÓN	PUERTO PLATA	PUNTA CATALINA	RÍO HAINA	SAN PEDRO DE MACORÍS	SANTA BÁRBARA	SANTO DOMINGO	TOTAL
CARGA GRAL. SUELTA	3,582	789	0	7,962	0	21,117	0	0	767	0	100,771	0	12,067	0	287,890	10,351	4	216,423	661,723
CARGA GRAL. CONTENERIZADA	0	0	0	0	0	1,066,203	0	0	135	0	0	0	12,342	0	426,068	0	0	9,008	1,513,756
CARGA GRANEL SÓLIDA	34,047	0	0	0	0	0	0	0	102,455	0	0	0	98,112	340,599	884,428	6,503	0	0	1,466,144
CARGA GRANEL LÍQUIDA	47,287	0	0	424,695	0	0	385,586	105,899	0	0	0	0	0	0	955,377	99,894	0	0	2,017,728
<b>TOTAL IMPORTACIÓN</b>	<b>84,916</b>	<b>789</b>	<b>0</b>	<b>432,657</b>	<b>0</b>	<b>1,087,320</b>	<b>385,586</b>	<b>105,899</b>	<b>103,357</b>	<b>0</b>	<b>100,771</b>	<b>0</b>	<b>122,521</b>	<b>340,599</b>	<b>2,553,763</b>	<b>115,738</b>	<b>4</b>	<b>225,431</b>	<b>5,659,351</b>
<b>EXPORTACIÓN</b>	<b>AZUA</b>	<b>ARROYO BARRIL</b>	<b>BARAHONA</b>	<b>BOCA CHICA</b>	<b>CALDERA BANI</b>	<b>CAUCEDO</b>	<b>LA CANA</b>	<b>LA ROMANA</b>	<b>MANZANILLO</b>	<b>PEDERNALES</b>	<b>PLAZA MARINA</b>	<b>LUPERÓN</b>	<b>PUERTO PLATA</b>	<b>PUNTA CATALINA</b>	<b>RÍO HAINA</b>	<b>SAN PEDRO DE MACORÍS</b>	<b>SANTA BÁRBARA</b>	<b>SANTO DOMINGO</b>	<b>TOTAL</b>
CARGA GRAL. SUELTA	0	0	0	14,085	0	0	0	0	20,335	0	18,320	0	21,689	0	68,872	62,327	0	9,768	215,396
CARGA GRAL. CONTENERIZADA	0	0	0	0	0	336,977	0	0	6,042	0	0	0	25,470	0	170,434	0	0	79,021	617,944
CARGA GRANEL SÓLIDA	0	0	59,217	0	0	0	0	0	0	0	0	0	25,615	0	40,721	0	0	0	124,553
CARGA GRANEL LÍQUIDA	0	0	8,006	0	0	0	316,288	35,523	0	0	0	0	0	0	13,099	5,200	0	0	378,056
<b>TOTAL EXPORTACIÓN</b>	<b>0</b>	<b>0</b>	<b>66,223</b>	<b>14,085</b>	<b>0</b>	<b>336,977</b>	<b>316,288</b>	<b>35,523</b>	<b>26,377</b>	<b>0</b>	<b>18,320</b>	<b>0</b>	<b>72,774</b>	<b>0</b>	<b>293,066</b>	<b>67,527</b>	<b>0</b>	<b>88,789</b>	<b>1,335,949</b>
<b>TRÁNSITO</b>	<b>AZUA</b>	<b>ARROYO BARRIL</b>	<b>BARAHONA</b>	<b>BOCA CHICA</b>	<b>CALDERA BANI</b>	<b>CAUCEDO</b>	<b>LA CANA</b>	<b>LA ROMANA</b>	<b>MANZANILLO</b>	<b>PEDERNALES</b>	<b>PLAZA MARINA</b>	<b>LUPERÓN</b>	<b>PUERTO PLATA</b>	<b>PUNTA CATALINA</b>	<b>RÍO HAINA</b>	<b>SAN PEDRO DE MACORÍS</b>	<b>SANTA BÁRBARA</b>	<b>SANTO DOMINGO</b>	<b>TOTAL</b>
ENTRADA	0	0	0	0	0	735,147	0	0	0	0	0	0	229	0	42,567	0	0	3,955	781,898
SALIDA	0	0	0	0	0	702,906	0	0	0	0	0	0	4,500	0	40,964	0	0	0	748,370
<b>TOTAL TRÁNSITO</b>	<b>0</b>	<b>0</b>	<b>0</b>	<b>0</b>	<b>0</b>	<b>1,438,053</b>	<b>0</b>	<b>0</b>	<b>0</b>	<b>0</b>	<b>0</b>	<b>0</b>	<b>4,729</b>	<b>0</b>	<b>83,531</b>	<b>0</b>	<b>0</b>	<b>3,955</b>	<b>1,530,268</b>
<b>TOTAL GENERAL</b>	<b>84,916</b>	<b>789</b>	<b>66,223</b>	<b>446,742</b>	<b>0</b>	<b>2,862,350</b>	<b>701,874</b>	<b>141,422</b>	<b>129,734</b>	<b>0</b>	<b>119,091</b>	<b>0</b>	<b>200,024</b>	<b>340,599</b>	<b>2,930,360</b>	<b>183,265</b>	<b>4</b>	<b>318,175</b>	<b>8,525,568</b>

\*Cifras sujetas a rectificación.

\*Valores Expresados en Toneladas Métricas (T.M.)

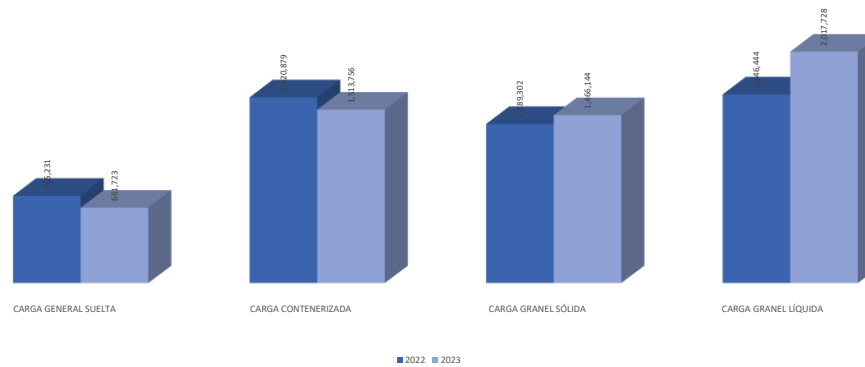


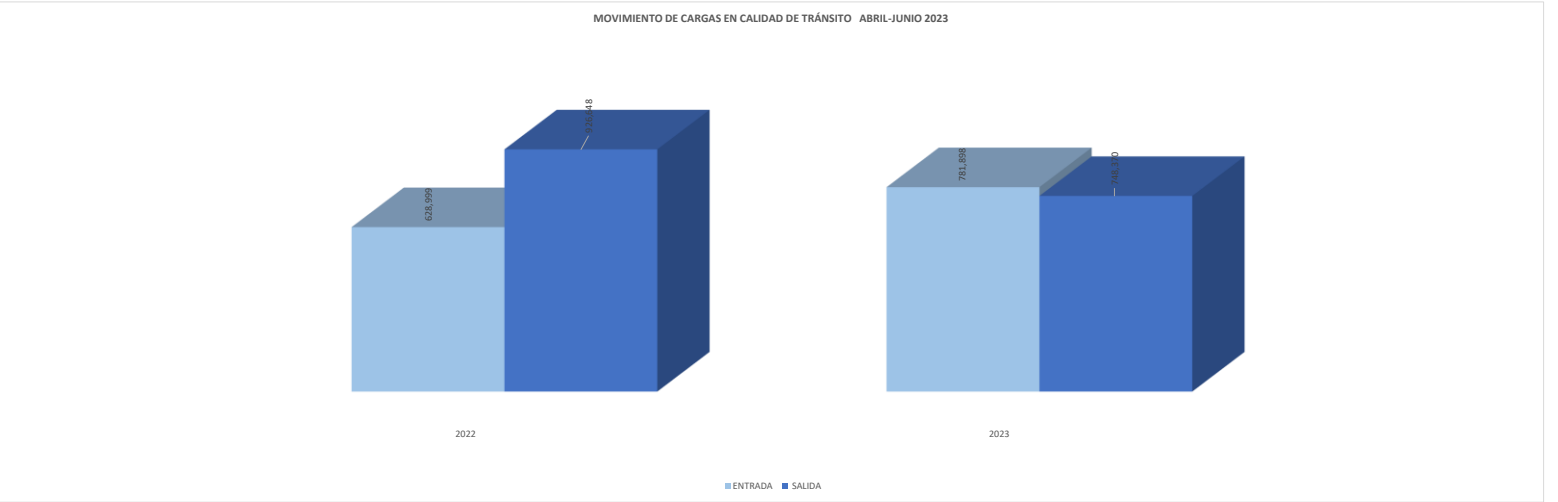
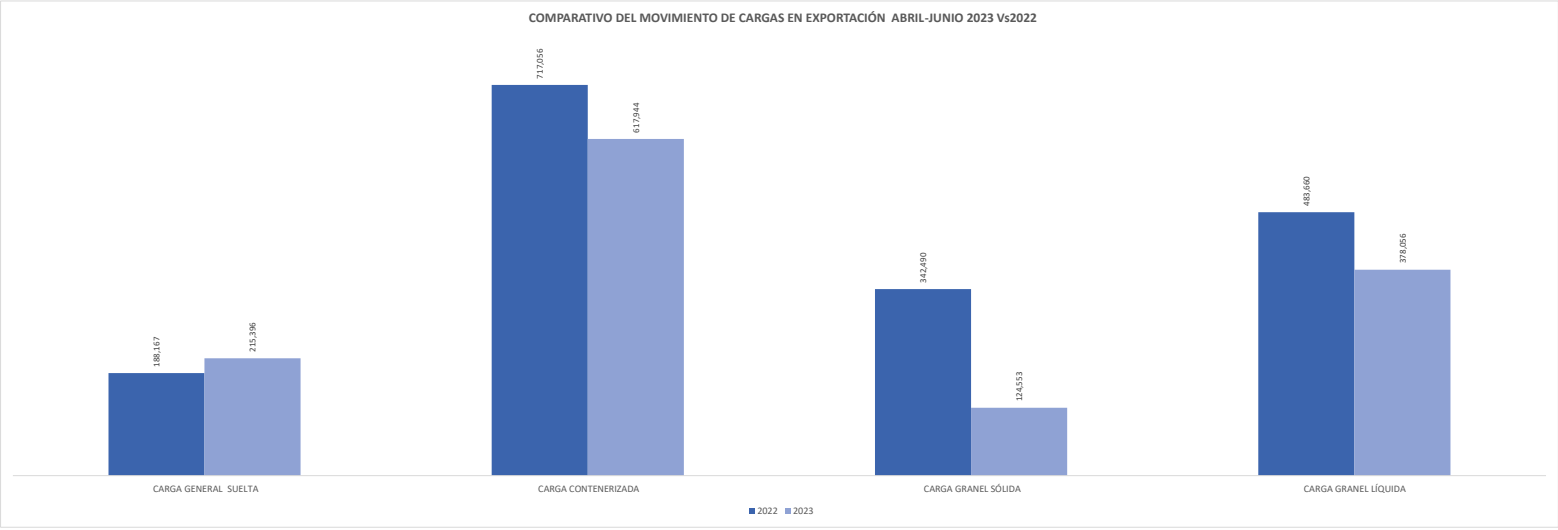
AUTORIDAD PORTUARIA DOMINICANA  
COMPARATIVO DEL MOVIMIENTO DE CARGAS 2023 VS 2022  
TRIMESTRE ABRIL-JUNIO 2023 Vs 2022

IMPORTACIÓN	2022	2023	VARIACIÓN ABSOLUTA	VARIACIÓN PORCENTUAL
CARGA GENERAL SUELTA	765,231	661,723	-103,508	-14%
CARGA CONTENERIZADA	1,620,879	1,513,756	-107,123	-7%
CARGA GRANEL SÓLIDA	1,389,302	1,466,144	76,842	6%
CARGA GRANEL LÍQUIDA	1,646,444	2,017,728	371,284	23%
<b>TOTAL IMPORTACIÓN</b>	<b>5,421,856</b>	<b>5,659,351</b>	<b>237,495</b>	<b>4%</b>
<b>EXPORTACIÓN</b>	<b>2022</b>	<b>2023</b>	<b>VARIACIÓN ABSOLUTA</b>	<b>VARIACIÓN PORCENTUAL</b>
CARGA GENERAL SUELTA	188,167	215,396	27,229	14%
CARGA CONTENERIZADA	717,056	617,944	-99,112	-14%
CARGA GRANEL SÓLIDA	342,490	124,553	-217,937	-64%
CARGA GRANEL LÍQUIDA	483,660	378,056	-105,604	-22%
<b>TOTAL EXPORTACIÓN</b>	<b>1,731,373</b>	<b>1,335,949</b>	<b>-395,424</b>	<b>-23%</b>
<b>TOTAL TRÁNSITO</b>	<b>2022</b>	<b>2023</b>	<b>VARIACIÓN ABSOLUTA</b>	<b>VARIACIÓN PORCENTUAL</b>
ENTRADA	628,999	781,898	152,899	24%
SALIDA	926,648	748,370	-178,278	-19%
<b>TOTAL TRÁNSITO</b>	<b>1,555,647</b>	<b>1,530,268</b>	<b>-25,379</b>	<b>-2%</b>
<b>TOTAL GENERAL</b>	<b>8,708,875</b>	<b>8,525,568</b>	<b>-183,307</b>	<b>-2%</b>

\*Cifras sujetas a rectificación.

COMPARATIVO DEL MOVIMIENTO DE CARGAS EN IMPORTACIÓN ABRIL-JUNIO 2023 Vs 2022



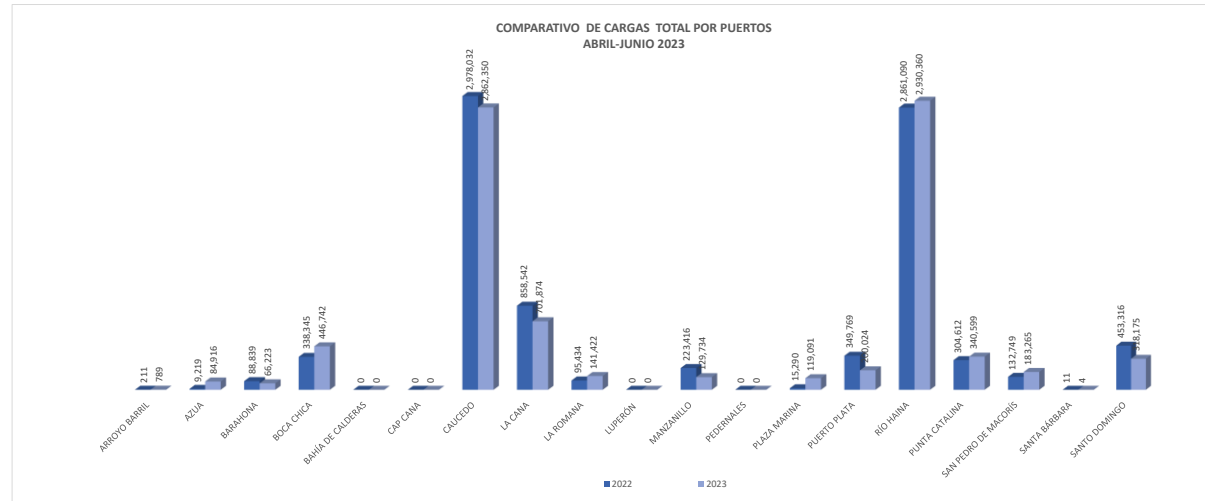




**AUTORIDAD PORTUARIA  
DOMINICANA**  
**COMPARATIVO DEL MOVIMIENTO DE CARGAS  
ABRIL-JUNIO 2023 Vs2022**

PUERTOS	2022	2023	DIFERENCIAS	PORCENTAJE
ARROYO BARRIL	211	789	578	274%
AZUA	9,219	84,916	75,697	821%
BARAHONA	88,839	66,223	-22,616	-25%
BOCA CHICA	338,345	446,742	108,397	32%
BAHÍA DE CALDERAS	0	0	0	0%
CAP CANA	0	0	0	0%
CAUCEDO	2,978,032	2,862,350	-115,682	-4%
LA CANA	858,542	701,874	-156,668	-18%
LA ROMANA	95,434	141,422	45,988	48%
LUPERÓN	0	0	0	0%
MANZANILLO	223,416	129,734	-93,682	-42%
PEDERNALES	0	0	0	0%
PLAZA MARINA	15,290	119,091	103,801	679%
PUERTO PLATA	349,769	200,024	-149,745	-43%
RÍO HAINA	2,861,090	2,930,360	69,270	2%
PUNTA CATALINA	304,612	340,599	35,987	12%
SAN PEDRO DE MACORÍS	132,749	183,265	50,516	38%
SANTA BÁRBARA	11	4	-7	-64%
SANTO DOMINGO	453,316	318,175	-135,141	-30%
<b>TOTAL GENERAL</b>	<b>8,708,875</b>	<b>8,525,568</b>	<b>-183,307</b>	<b>-2%</b>

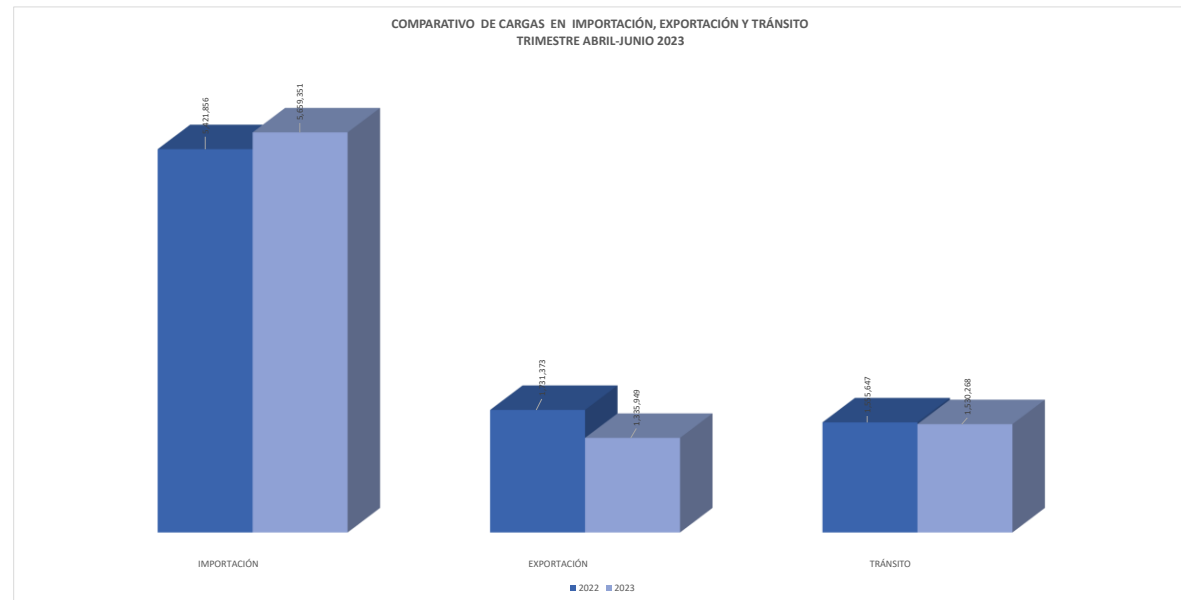
\*Cifras sujetas a rectificación.



**COMPARATIVO DE CARGAS ABRIL-JUNIO 2023 Vs 2022**

CARGAS	2022	2023	V. ABSOLUTA	V. PORCENTUAL
IMPORTACIÓN	5,421,856	5,659,351	237,495	4%
EXPORTACIÓN	1,731,373	1,335,949	-395,424	-23%
TRÁNSITO	1,555,647	1,530,268	-25,379	-2%
<b>TOTAL</b>	<b>8,708,875</b>	<b>8,525,568</b>	<b>-183,307</b>	<b>-2%</b>

\*Cifras sujetas a rectificación.



*Giselle Collado*  
**GISELLE COLLADO**  
**DIRECTORA**

